



ФЕДЕРАЛЬНАЯ СЛУЖБА
ГОСУДАРСТВЕННОЙ СТАТИСТИКИ

Промышленное производство Костромской области



в январе - октябре 2023 года



ФЕДЕРАЛЬНАЯ СЛУЖБА
ГОСУДАРСТВЕННОЙ СТАТИСТИКИ

Оперативные данные по промышленному производству

Костромской области

в январе - октябре 2023 года

- 01 Оборот организаций
- 02 Индекс промышленного производства
- 03 Объем отгруженных товаров собственного производства, выполненных работ и услуг собственными силами
- 04 Производство продукции в натуральном выражении

* Ежемесячные данные оперативной статистики





ОБОРОТ ОРГАНИЗАЦИЙ

Всего

503,0 млрд рублей

январь - октябрь 2023 года

112,4%

январь - октябрь 2023 года в %
к январю - октябрю 2022 года



Добыча полезных
ископаемых

0,1

млрд рублей
в октябре 2023 г.

81,4%

октябрь 2023 г.
к октябрю 2022 г.



Обрабатывающие
производства

21,1

млрд рублей
в октябре 2023 г.

132,4%

октябрь 2023 г.
к октябрю 2022 г.



Обеспечение электрической
энергией, газом и паром;
кондиционирование
воздуха

8,7

млрд рублей
в октябре 2023 г.

120,3%

октябрь 2023 г.
к октябрю 2022 г.



Водоснабжение; водоотведение,
организация сбора и утилизации
отходов, деятельность
по ликвидации загрязнений

0,4

млрд рублей
в октябре 2023 г.

99,4%

октябрь 2023 г.
к октябрю 2022 г.

Оборот организаций по видам экономической деятельности

январь - октябрь 2023 года в % к январю – октябрю 2022 года

Водоснабжение; водоотведение,
организация сбора и утилизации отходов,
деятельность по ликвидации загрязнений



125,2

Обеспечение электрической энергией, газом
и паром; кондиционирование воздуха



123,5

Обрабатывающие производства



111,8

Добыча полезных ископаемых



86,1





ИНДЕКСЫ ПРОМЫШЛЕННОГО ПРОИЗВОДСТВА

январь - октябрь 2023 г. в % к январю - октябрю 2022 г.



106,6

Индекс промышленного производства




100,0

Добыча полезных ископаемых



113,1

Обрабатывающие производства



88,6

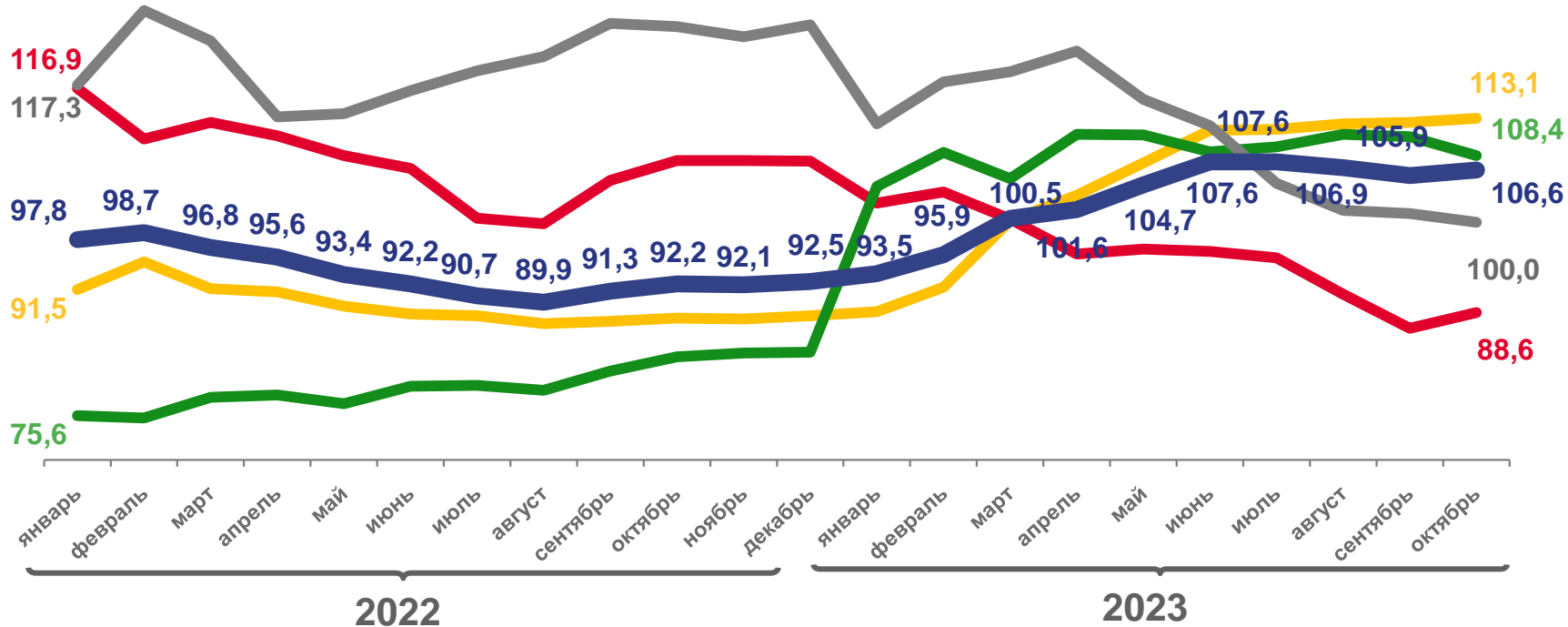
Обеспечение электрической энергией, газом и паром; кондиционирование воздуха



108,4

Водоснабжение; водоотведение, организация сбора и утилизации отходов, деятельность по ликвидации загрязнений

В % к соответствующему периоду с начала прошлого года



Индекс промышленного производства



Обрабатывающие производства



Обеспечение электрической энергией, газом и паром; кондиционирование воздуха



Водоснабжение; водоотведение, организация сбора и утилизации отходов, деятельность по ликвидации загрязнений



Добыча полезных ископаемых





ИНДЕКСЫ ПРОМЫШЛЕННОГО ПРОИЗВОДСТВА

октябрь 2023 г. в % к октябрю 2022 г.



112,1

Индекс промышленного производства




90,9

Добыча полезных ископаемых



116,4

Обрабатывающие производства



103,9

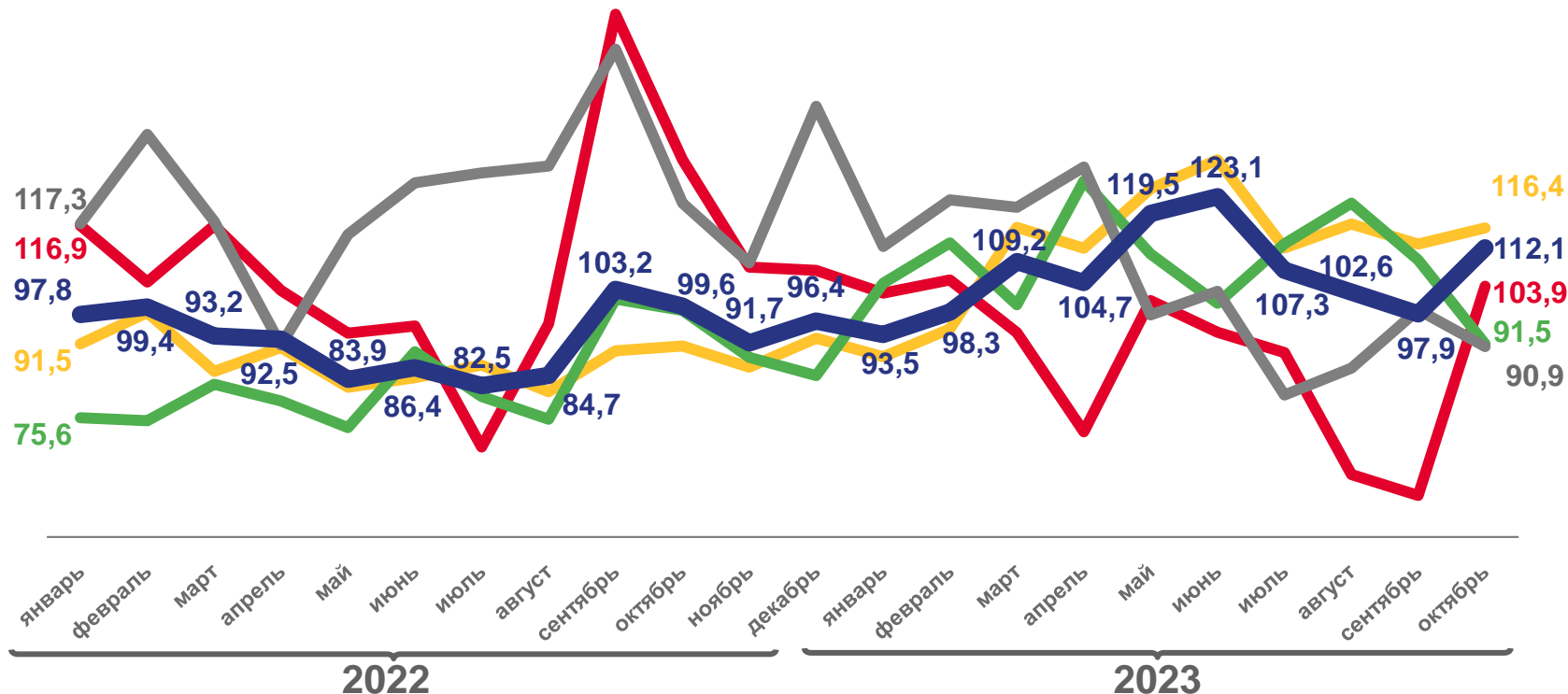
Обеспечение электрической энергией, газом и паром; кондиционирование воздуха



91,5

Водоснабжение; водоотведение, организация сбора и утилизации отходов, деятельность по ликвидации загрязнений

В процентах к соответствующему месяцу прошлого года



Индекс промышленного производства



Обрабатывающие производства



Обеспечение электрической энергией, газом и паром; кондиционирование воздуха



Водоснабжение; водоотведение, организация сбора и утилизации отходов, деятельность по ликвидации загрязнений



Добыча полезных ископаемых





ИНДЕКСЫ ПРОМЫШЛЕННОГО ПРОИЗВОДСТВА

октябрь 2023 г. в % к сентябрю 2023 г.

В процентах к предыдущему месяцу отчетного года



113,3

Индекс промышленного производства



73,3

Добыча полезных ископаемых



102,4

Обрабатывающие производства



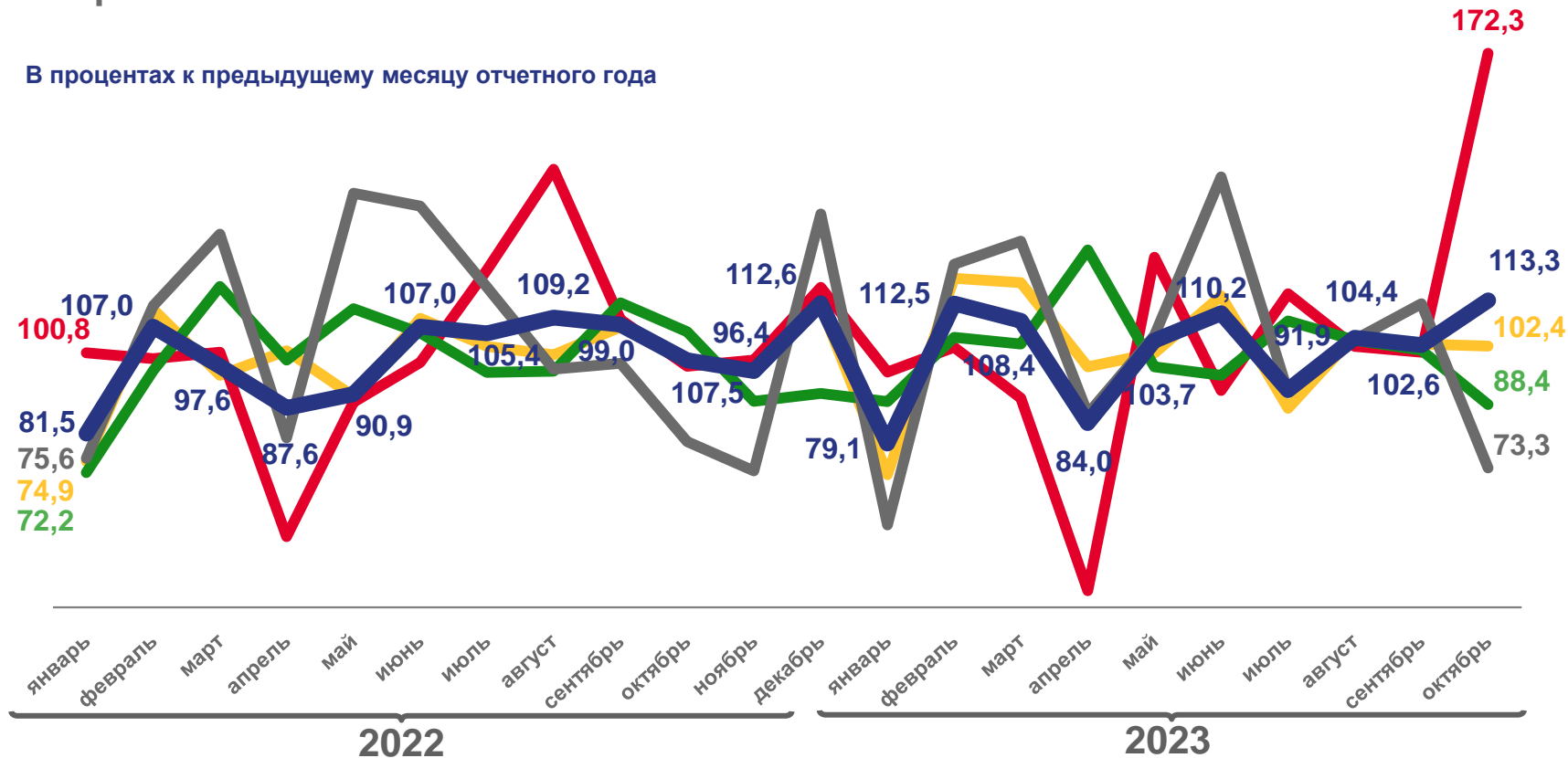
172,3

Обеспечение электрической энергией, газом и паром; кондиционирование воздуха



88,4

Водоснабжение; водоотведение, организация сбора и утилизации отходов, деятельность по ликвидации загрязнений



Индекс промышленного производства



Обрабатывающие производства



Обеспечение электрической энергией, газом и паром; кондиционирование воздуха



Водоснабжение; водоотведение, организация сбора и утилизации отходов, деятельность по ликвидации загрязнений



Добыча полезных ископаемых





ОБЪЕМ ОТГРУЖЕННЫХ ТОВАРОВ СОБСТВЕННОГО ПРОИЗВОДСТВА, ВЫПОЛНЕННЫХ РАБОТ И УСЛУГ СОБСТВЕННЫМИ СИЛАМИ

в январе – октябре 2023 года, млн рублей



214 587

Промышленное производство



172 195

Обрабатывающие производства



37 378

Обеспечение электрической энергией, газом и паром; кондиционирование воздуха



4 043

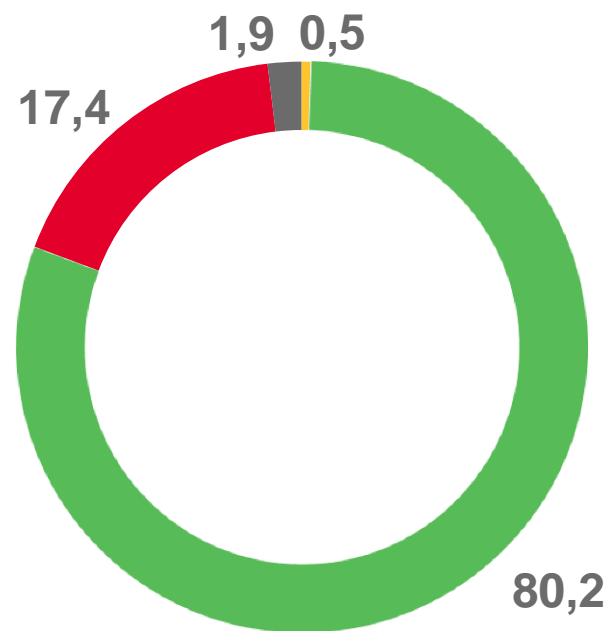
Водоснабжение; водоотведение, организация сбора и утилизации отходов, деятельность по ликвидации загрязнений



971

Добыча полезных ископаемых

В % к итогу



Добыча полезных ископаемых



Обрабатывающие производства



Обеспечение электрической энергией, газом и паром; кондиционирование воздуха



Водоснабжение; водоотведение, организация сбора и утилизации отходов, деятельность по ликвидации загрязнений





ОБЪЕМ ОТГРУЖЕННЫХ ТОВАРОВ СОБСТВЕННОГО ПРОИЗВОДСТВА, ВЫПОЛНЕННЫХ РАБОТ И УСЛУГ СОБСТВЕННЫМИ СИЛАМИ ПО ВИДУ ДЕЯТЕЛЬНОСТИ «ДОБЫЧА ПОЛЕЗНЫХ ИСКОПАЕМЫХ»

в январе - октябре 2023 года, млн рублей

В % к итогу



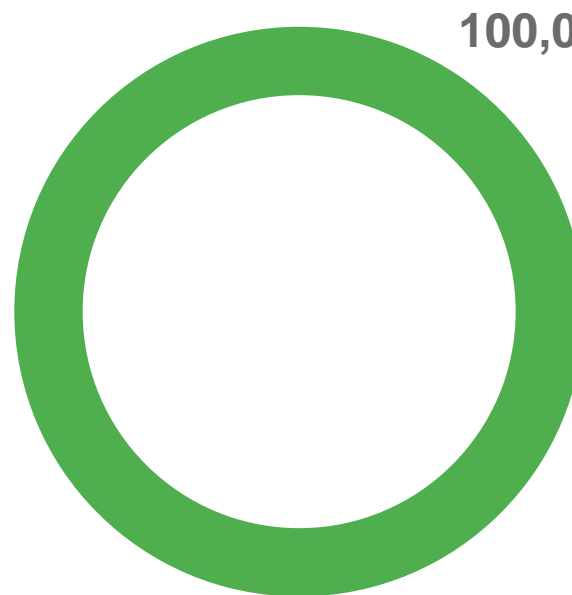
Добыча полезных ископаемых

971



Добыча прочих полезных ископаемых

971



Добыча полезных ископаемых



ОБЪЕМ ОТГРУЖЕННЫХ ТОВАРОВ СОБСТВЕННОГО ПРОИЗВОДСТВА, ВЫПОЛНЕННЫХ РАБОТ И УСЛУГ СОБСТВЕННЫМИ СИЛАМИ ПО ВИДУ ДЕЯТЕЛЬНОСТИ «ОБРАБАТЫВАЮЩИЕ ПРОИЗВОДСТВА»



в январе – октябре 2023 года, млн рублей



Обрабатывающие производства

172 195



Производство прочих готовых изделий

49 578



Обработка древесины и производство изделий из дерева, кроме мебели

29 782



Производство автотранспортных средств, прицепов и полуприцепов

15 787



Производство пищевых продуктов

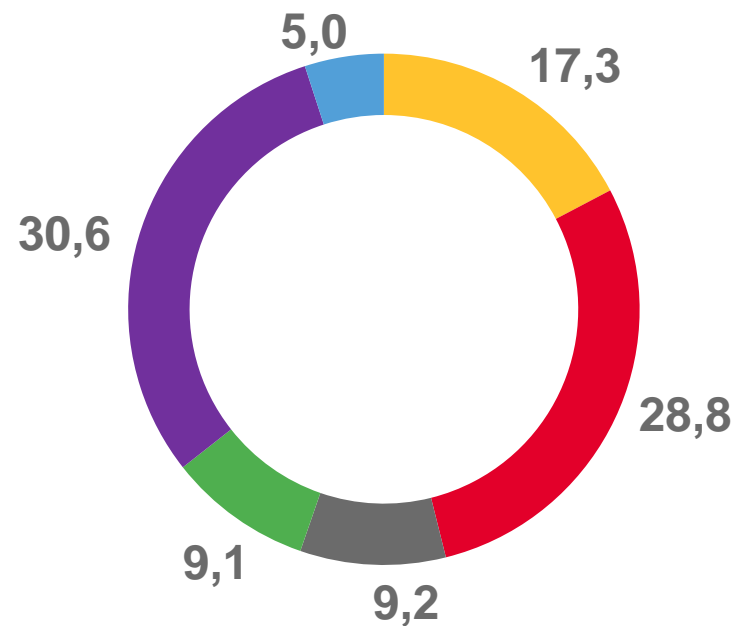
15 726



Производство металлургическое

8 529

В % к итогу



Производство пищевых продуктов



Обработка древесины и производство изделий из дерева, кроме мебели



Производство прочих готовых изделий



Производство автотранспортных средств, прицепов и полуприцепов



Производство металлургическое



Остальные виды деятельности



ОБЪЕМ ОТГРУЖЕННЫХ ТОВАРОВ СОБСТВЕННОГО ПРОИЗВОДСТВА, ВЫПОЛНЕННЫХ РАБОТ И УСЛУГ СОБСТВЕННЫМИ СИЛАМИ ПО ВИДУ ДЕЯТЕЛЬНОСТИ «ОБЕСПЕЧЕНИЕ ЭЛЕКТРИЧЕСКОЙ ЭНЕРГИЕЙ, ГАЗОМ И ПАРОМ КОНДИЦИОНИРОВАНИЕ ВОЗДУХА»

В январе - октябре 2023 года, млн рублей



Обеспечение электрической энергией, газом и паром; кондиционирование воздуха

37 378



Производство, передача и распределение электроэнергии

30 833



Производство, передача и распределение пара и горячей воды; кондиционирование воздуха

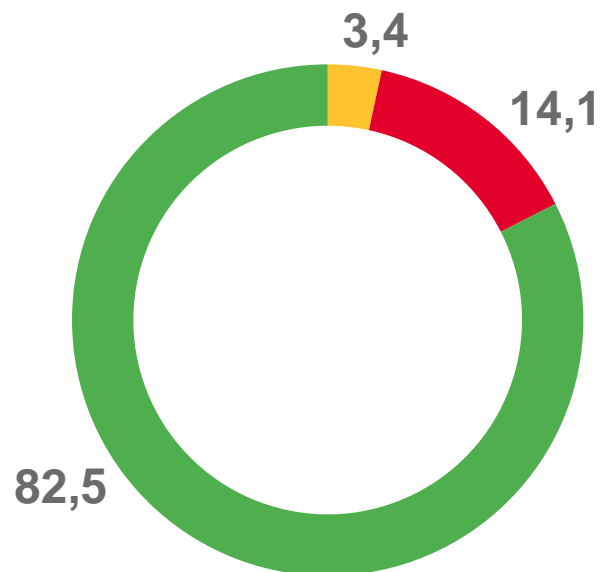
5 280



Производство и распределение газообразного топлива

1 265

В % к итогу



Производство, передача и распределение электроэнергии



Производство и распределение газообразного топлива



Производство, передача и распределение пара и горячей воды; кондиционирование воздуха





ПРОИЗВОДСТВО ПРОДУКЦИИ В НАТУРАЛЬНОМ ВЫРАЖЕНИИ

январь - октябрь 2023 г. в % к январю - октябрю 2022 г.



Полуфабрикаты мясные,
мясосодержащие,
охлажденные, замороженные

20 465,9 т
▼ **99,6%**



Сыры

4 528,4 т
▲ **103,3%**



Изделия хлебобулочные
недлительного хранения

21 414,4 т
▼ **96,3%**



Спецодежда

11 512,0 тыс.штук
▼ **46,3%**



Фанера

265 088 м³
▲ **138,9%**



Трубы, профили пустотелые и их
фитинги стальные

...¹⁾
▼ **51,5%**



Автокраны

...¹⁾
▼ **98,7%**



Ювелирные изделия

91 209,6 млн рублей
▲ **140,4%**



Электроэнергия

12 400,4 млн кВт.ч
▼ **89,9%**

¹⁾ Данные не публикуются в целях обеспечения конфиденциальности первичных статистических данных, полученных от организаций, в соответствии с Федеральным законом от 29.11.2007 г. №282-ФЗ «Об официальном статистическом учете и системе государственной статистики в Российской Федерации» (ст.4 п.5; ст.9 п.1).





ПРОИЗВОДСТВО ПРОДУКЦИИ В НАТУРАЛЬНОМ ВЫРАЖЕНИИ

октябрь 2023 г. в % (размах) к октябрю 2022 г.



Полуфабрикаты мясные,
мясосодержащие,
охлажденные, замороженные

2 036,5 т
▼ **92,1%**



Сыры

418,9 т
▼ **89,7%**



Изделия хлебобулочные
недлительного хранения

2 173,0 т
▼ **94,1%**



Спецодежда

1 334,1 тыс.штук
▼ **79,0%**



Фанера

29 268 м³
▲ **в1,7р.**



Трубы, профили пустотелые и их
фитинги стальные

1)
▼ **25,7%**



Автокраны

1)
▼ **82,2%**



Ювелирные изделия

13 057,5 млн рублей
▲ **в2,1р.**



Электроэнергия

1 781,4 млн кВт.ч
▲ **109,9%**

¹⁾ Данные не публикуются в целях обеспечения конфиденциальности первичных статистических данных, полученных от организаций, в соответствии с Федеральным законом от 29.11.2007 г. №282-ФЗ «Об официальном статистическом учете и системе государственной статистики в Российской Федерации» (ст.4 п.5; ст.9 п.1).





ПРОИЗВОДСТВО ПРОДУКЦИИ В НАТУРАЛЬНОМ ВЫРАЖЕНИИ

октябрь 2023 г. в % (размах) к сентябрю 2023 г.



Полуфабрикаты мясные,
мясосодержащие,
охлажденные, замороженные

2 036,5 т
▲ **101,5%**



Сыры

418,9 т
▼ **97,7%**



Изделия хлебобулочные
недлительного хранения

2 173,0 т
▲ **102,5%**



Спецодежда

1 334,1 тыс.штук
▲ **115,7%**



Фанера

29 268 м³
▼ **96,8%**



Трубы, профили пустотелые и их
фитинги стальные

1)
▼ **75,8%**



Автокраны

1)
▼ **96,8%**



Ювелирные изделия

13 057,5 млн рублей
▲ **103,6%**



Электроэнергия

1 781,4 млн кВт.ч
▲ **в1,7р.**

¹⁾ Данные не публикуются в целях обеспечения конфиденциальности первичных статистических данных, полученных от организаций, в соответствии с Федеральным законом от 29.11.2007 г. №282-ФЗ «Об официальном статистическом учете и системе государственной статистики в Российской Федерации» (ст.4 п.5; ст.9 п.1).